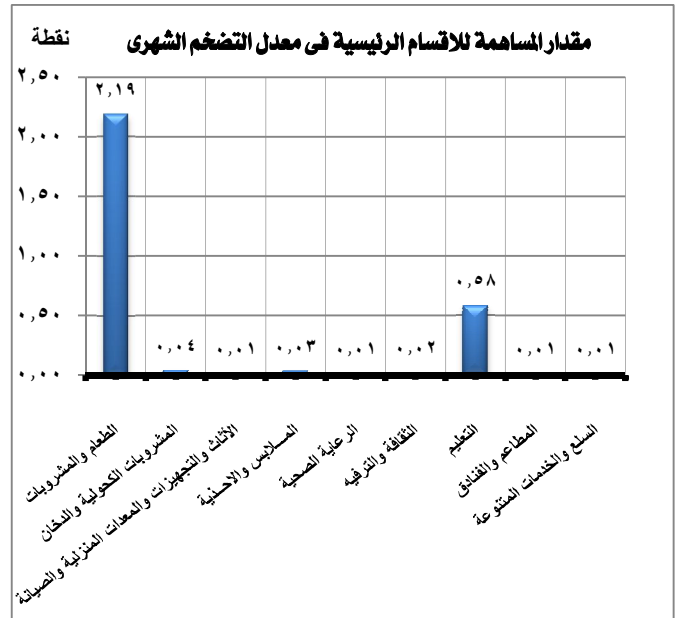




ارتفاع معدل التضخم الشهري (٢,٨٪) شهر أكتوبر ٢٠١٨

- بلغ الرقم القياسى العام لأسعار المستهلكين لإجمالى الجمهورية (٣١١,٢) نقطة لشهر أكتوبر ٢٠١٨ مسجلاً ارتفاعاً قدره (٢,٨٪) عن شهر سبتمبر ٢٠١٨.
- وترجع أسباب هذا الارتفاع إلى ارتفاع أسعار مجموعة الخضروات بنسبة (١٣,٢٪)، وقسم التعليم بنسبة (١٥,١٪).
- بلغ معدل التضخم السنوى (١٧,٥٪) لشهر أكتوبر ٢٠١٨ مقابل (٣١,٨٪) لنفس الشهر من العام السابق.

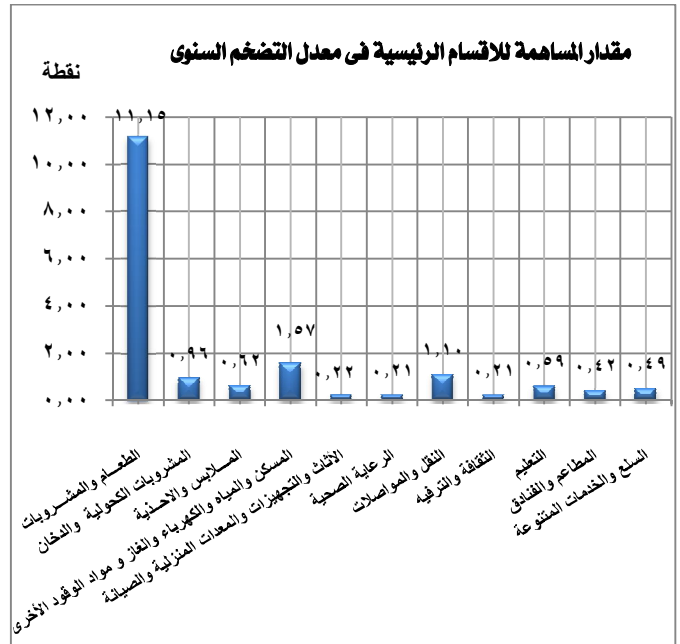
أولاً: التغير الشهري (شهر أكتوبر ٢٠١٨ مقارنة بشهر سبتمبر ٢٠١٨):



- بنسبة (١٠,٣٪)، مجموعة الجواصة بنسبة (٣٧,٦٪)، ومجموعة العنب بنسبة (٢,٦٪).
- انخفاض أسعار مجموعة الأسماك والمأكولات البحرية بنسبة (٠,٧٪) لتساهم بمقدار (٠,٠٢) فى معدل التغير الشهري بسبب انخفاض أسعار مجموعة الأسماك الطازجة والمجمدة بنسبة (٠,٨٪).
 - ٢- سجل قسم المشروبات الكحولية والدخان والمكيفات ارتفاعاً قدره (٠,٩٪) ليساهم بمقدار (٠,٠٤) فى معدل التغير الشهري بسبب ارتفاع أسعار مجموعة السجائر بنسبة (٠,٩٪).
 - ٣- سجل قسم الملابس والأحذية ارتفاعاً قدره (٠,٩٪) ليساهم بمقدار (٠,٠٣) فى معدل التغير الشهري بسبب ارتفاع أسعار مجموعة الأحذية بنسبة (٠,٣٪)، مجموعة الملابس الأخرى ومستلزماتها بنسبة (١,٣٪)، مجموعة الملابس الجاهزة بنسبة (١,١٪).
 - ٤- سجل قسم الأثاث والتجهيزات والمعدات المنزلية والصيانة ارتفاعاً قدره (٠,٢٪) ليساهم بمقدار (٠,٠١) فى معدل التغير الشهري بسبب ارتفاع أسعار مجموعة المفروشات المنزلية بنسبة (٠,٤٪)، الأدوات الزجاجية وأدوات المائدة والأدوات المنزلية بنسبة (٠,٤٪).
 - ٥- سجل قسم الرعاية الصحية ارتفاعاً قدره (٠,٢٪) ليساهم بمقدار (٠,٠١) فى معدل التغير الشهري بسبب ارتفاع أسعار مجموعة خدمات مرضى العيادات الخارجية بنسبة (٠,٧٪).
 - ٦- سجل قسم الثقافة والترفيه ارتفاعاً قدره (١,٢٪) ليساهم بمقدار (٠,٠٢) فى معدل التغير الشهري بسبب ارتفاع أسعار مجموعة الصحف والكتب والأدوات الكتابية بنسبة (٥,١٪).
 - ٧- سجل قسم التعليم ارتفاعاً قدره (١٥,١٪) ليساهم بمقدار (٠,٥٨) فى معدل التغير الشهري بسبب ارتفاع أسعار مجموعة التعليم قبل الابتدائي والتعليم الأساسي بنسبة (١٥,٢٪) وارتفاع أسعار مجموعة التعليم الثانوي العام والفي بنسبة (١٣,٥٪) وارتفاع أسعار مجموعة التعليم العالى بنسبة (١٦,٦٪).
 - ٨- سجل قسم المطاعم والفنادق ارتفاعاً قدره (٠,٣٪) ليساهم بمقدار (٠,٠١) فى معدل التغير الشهري بسبب ارتفاع أسعار مجموعة الوجبات الجاهزة بنسبة (٠,٣٪).
 - ٩- سجل قسم السلع والخدمات المتنوعة ارتفاعاً قدره (٠,٦٪) ليساهم بمقدار (٠,٠١) فى معدل التغير الشهري بسبب ارتفاع أسعار مجموعة العناية الشخصية بنسبة (٠,٢٪)، مجموعة خدمات أخرى غير مصنفة فى مكان آخر بنسبة (٣,٦٪).

- ١- سجل قسم الطعام والمشروبات ارتفاعاً قدره (٢,٨٪) ليساهم بمقدار (٢,١٩) فى معدل التغير الشهري وتأتى التغيرات نتيجة للاتى:
- ارتفاع أسعار مجموعة الخضروات بنسبة (١٣,٢٪) لتساهم بمقدار (٢,٤٢) فى معدل التغير الشهري بسبب ارتفاع أسعار البطاطس بنسبة (١٥,٧٪)، الطماطم بنسبة (٢٨,٦٪)، البصل بنسبة (١٦,٧٪).
- ارتفاع أسعار مجموعة اللحوم والدواجن بنسبة (١,٠٪) لتساهم بمقدار (٠,١٣) فى معدل التغير الشهري بسبب ارتفاع أسعار مجموعة الدواجن بنسبة (٣,٠٪).
- ارتفاع أسعار مجموعة الحبوب والخبز بنسبة (٠,٩٪) لتساهم بمقدار (٠,٠٧) فى معدل التغير الشهري بسبب ارتفاع أسعار مجموعة الأرز بنسبة (١,٠٪)، مجموعة الخبز بنسبة (٠,٥٪).
- ارتفاع أسعار مجموعة الألبان والجبن والبيض بنسبة (٠,٨٪) لتساهم بمقدار (٠,٠٥) فى معدل التغير الشهري بسبب ارتفاع أسعار مجموعة البيض بنسبة (٠,٧٪)، مجموعة اللبن الحليب كامل الدسم بنسبة (٠,٦٪)، مجموعة الجبن بنسبة (١,١٪).
- انخفاض أسعار مجموعة الفاكهة بنسبة (٨,٠٪) لتساهم بمقدار (٠,٢٥) فى معدل التغير الشهري بسبب انخفاض أسعار مجموعة الموز

ثانياً: التغير السنوي (شهر أكتوبر ٢٠١٨ مقارنة بشهر أكتوبر ٢٠١٧):



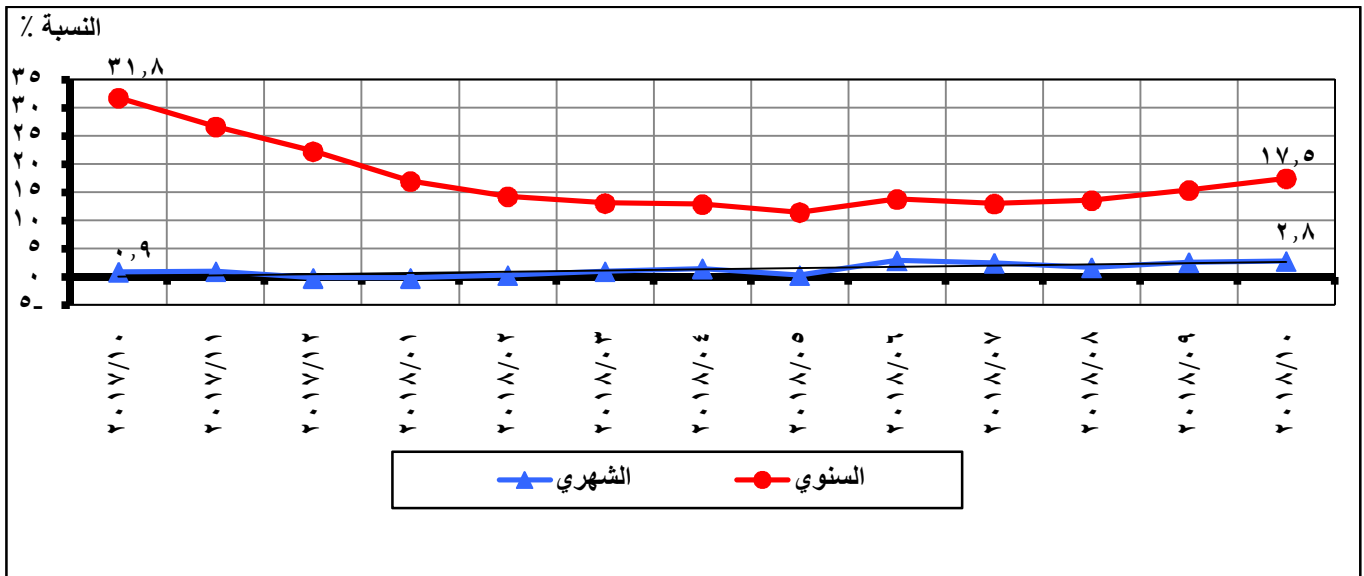
١- سجل قسم الطعام والمشروبات ارتفاعاً قدره (١٩,٩٪) ليساهم

بمقدار (١١,١٥) في معدل التغير السنوي وتأتى التغيرات نتيجة للآتي:

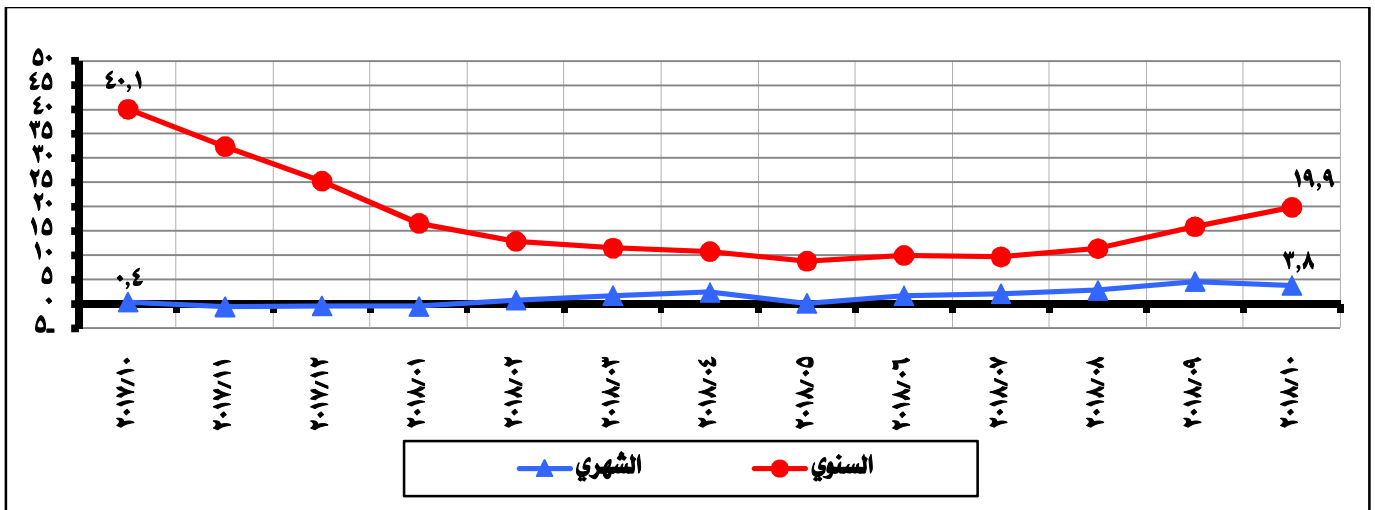
- ارتفاع أسعار مجموعة الخضروات بنسبة (٥٤,٢٪) لتساهم بمقدار (٧,٥٩) في معدل التغير السنوي بسبب ارتفاع أسعار البطاطس بنسبة (١٤٦,٧٪)، الطماطم بنسبة (٤٢,٩٪)، البصل بنسبة (٤٧,٠٪).
- ارتفاع أسعار مجموعة الحبوب والخبز بنسبة (١٥,٧٪) لتساهم بمقدار (١,٢٠) في معدل التغير السنوي بسبب ارتفاع أسعار مجموعة الخبز بنسبة (٩,٩٪)، مجموعة الأرز بنسبة (٢٧,٥٪).
- ارتفاع أسعار مجموعة اللحوم والدواجن بنسبة (٥,٥٪) لتساهم بمقدار (٠,٧٩) في معدل التغير السنوي بسبب ارتفاع أسعار مجموعة اللحوم الطازجة والمجمدة بنسبة (٢,٨٪)، مجموعة الدواجن بنسبة (١١,١٪).
- ارتفاع أسعار مجموعة الفاكهة بنسبة (١٩,٣٪) لتساهم بمقدار (٠,٥٩) في معدل التغير السنوي بسبب ارتفاع أسعار مجموعة الموالح بنسبة (١٩,٨٪)، مجموعة الفاكهة الجافة بنسبة (٥,٨٪).
- ارتفاع أسعار مجموعة الألبان والجبن والبيض بنسبة (٨,١٪) لتساهم بمقدار (٠,٥٦) في معدل التغير السنوي بسبب ارتفاع أسعار مجموعة اللبن الحليب كامل الدسم بنسبة (١٦,١٪)، مجموعة الجبن بنسبة (١٠,٧٪).
- ارتفاع أسعار مجموعة الاسماك والمأكولات البحرية بنسبة (٧,٥٪) لتساهم بمقدار (٠,٢٠) في معدل التغير السنوي بسبب ارتفاع أسعار مجموعة السمك المملح والمدخن بنسبة (١٣,٧٪)، ومجموعة المأكولات البحرية بنسبة (٥,٩٪).
- ارتفاع أسعار مجموعة الزيوت والدهون بنسبة (٢,٨٪) لتساهم بمقدار (٠,١٠) في معدل التغير السنوي بسبب ارتفاع أسعار مجموعة الزيت والسمن البلسدى بنسبة (٥,٤٪)، ومجموعة المسلى الصناعى بنسبة (٢,١٪)، مجموعة زيت الزيتون بنسبة (١٠,٤٪).
- ارتفاع أسعار مجموعة السكر والأغذية السكرية بنسبة (٢,٢٪) لتساهم بمقدار (٠,٠٥) في معدل التغير السنوي بسبب ارتفاع أسعار مجموعة المربى بنسبة (٧,٩٪) ومجموعة منتجات الحلويات بنسبة (٨,٥٪).

- ارتفاع أسعار مجموعة البن والشاي والكاكاو بنسبة (٢,٨٪) لتساهم بمقدار (٠,٠٤) في معدل التغير السنوي بسبب ارتفاع أسعار مجموعة الشاي بنسبة (٣,٨٪)، مجموعة البن بنسبة (٤,٠٪).
- ارتفاع أسعار مجموعة المياه المعدنية والغازية والعصائر الطبيعية بنسبة (٢,٢٪) لتساهم بمقدار (٠,٠١) في معدل التغير السنوي بسبب ارتفاع أسعار مجموعة المياه الغازية بنسبة (٣,٢٪).
- ارتفاع أسعار مجموعة منتجات غذائية أخرى بنسبة (١,٨٪) لتساهم بمقدار (٠,٠١) في معدل التغير السنوي بسبب ارتفاع أسعار مجموعة الملح والتوابل بنسبة (١,٤٪).
- ٢- سجل قسم المشروبات الكحولية والدخان والكيفيات ارتفاعاً قدره (٢٢,٠٪) ليساهم بمقدار (٠,٩٦) في معدل التغير السنوي بسبب ارتفاع أسعار مجموعة السجائر بنسبة (٢٢,٥٪).
- ٣- سجل قسم الملابس والأحذية ارتفاعاً قدره (١٥,٩٪) ليساهم بمقدار (٠,٦٢) في معدل التغير السنوي بسبب ارتفاع أسعار مجموعة الملابس الجاهزة بنسبة (١٤,٤٪)، مجموعة الاحذية بنسبة (٢٠,٨٪).
- ٤- سجل قسم المسكن والمياه والكهرباء والغاز والوقود ارتفاعاً قدره (١٥,٠٪) ليساهم بمقدار (١,٥٧) في معدل التغير السنوي بسبب ارتفاع أسعار مجموعة الكهرباء والغاز ومواد الوقود الأخرى بنسبة (٢٥,٧٪)، مجموعة صيانة واصلاح المسكن بنسبة (٤,٧٪)، مجموعة المياه والخدمات المتنوعة المتعلقة بالمسكن بنسبة (٢١,٢٪).
- ٥- سجل قسم الأثاث والتجهيزات والمعدات المنزلية والصيانة ارتفاعاً قدره (٧,٢٪) ليساهم بمقدار (٠,٢٢) في معدل التغير السنوي بسبب ارتفاع أسعار مجموعة الأجهزة المنزلية بنسبة (٢,٧٪)، مجموعة الأثاث والتجهيزات والسجاد بنسبة (١١,٦٪)، مجموعة المفروشات المنزلية بنسبة (١٩,١٪)، ومجموعة السلع والخدمات الإعتيادية المستخدمة في صيانة المنزل بنسبة (٦,٢٪).
- ٦- سجل قسم الرعاية الصحية ارتفاعاً قدره (٤,٣٪) ليساهم بمقدار (٠,٢١) في معدل التغير السنوي بسبب ارتفاع أسعار مجموعة المنتجات والأجهزة والمعدات الطبية بنسبة (٥,٨٪)، مجموعة خدمات مرضى العيادات الخارجية بنسبة (٢,٨٪)، ومجموعة خدمات المستشفيات بنسبة (١,٩٪).
- ٧- سجل قسم النقل والمواصلات ارتفاعاً قدره (٢١,٢٪) ليساهم بمقدار (١,١٠) في معدل التغير السنوي بسبب ارتفاع أسعار مجموعة المتفق على النقل الخاص بنسبة (٢٦,٦٪)، ومجموعة خدمات النقل بنسبة (٤٠,١٪).
- ٨- سجل قسم الثقافة والترفيه ارتفاعاً قدره (٩,٦٪) ليساهم بمقدار (٠,٢١) في معدل التغير السنوي بسبب ارتفاع أسعار مجموعة الصحف والكتب والأدوات الكتابية بنسبة (٨,٩٪) ومجموعة الرحلات السياحية المنظمة بنسبة (١١,٣٪).
- ٩- سجل قسم التعليم ارتفاعاً قدره (١٥,١٪) ليساهم بمقدار (٠,٥٩) في معدل التغير الشهري بسبب ارتفاع أسعار مجموعة التعليم قبل الابتدائى والتعليم الأساسى بنسبة (١٥,٢٪)، وارتفاع أسعار مجموعة التعليم الثانوى العام والذنى بنسبة (١٣,٥٪) وارتفاع أسعار مجموعة التعليم العالى بنسبة (١٦,٦٪).
- ١٠- سجل قسم المطاعم والفنادق ارتفاعاً قدره (٩,٢٪) ليساهم بمقدار (٠,٤٢) في معدل التغير السنوي بسبب ارتفاع أسعار مجموعة الوجبات الجاهزة بنسبة (٩,٢٪)، مجموعة خدمات الفنادق بنسبة (١,٠٪).
- ١١- سجل قسم السلع والخدمات المتنوعة ارتفاعاً قدره (٢٢,١٪) ليساهم بمقدار (٠,٤٩) في معدل التغير السنوي بسبب ارتفاع أسعار مجموعة العناية الشخصية بنسبة (٢٤,٣٪)، ومجموعة أمتعة شخصية بنسبة (٦,٢٪)، مجموعة التأمين بنسبة (١٩,١٪)، مجموعة خدمات أخرى غير مصنفة في مكان آخر بنسبة (٤٨,٣٪).

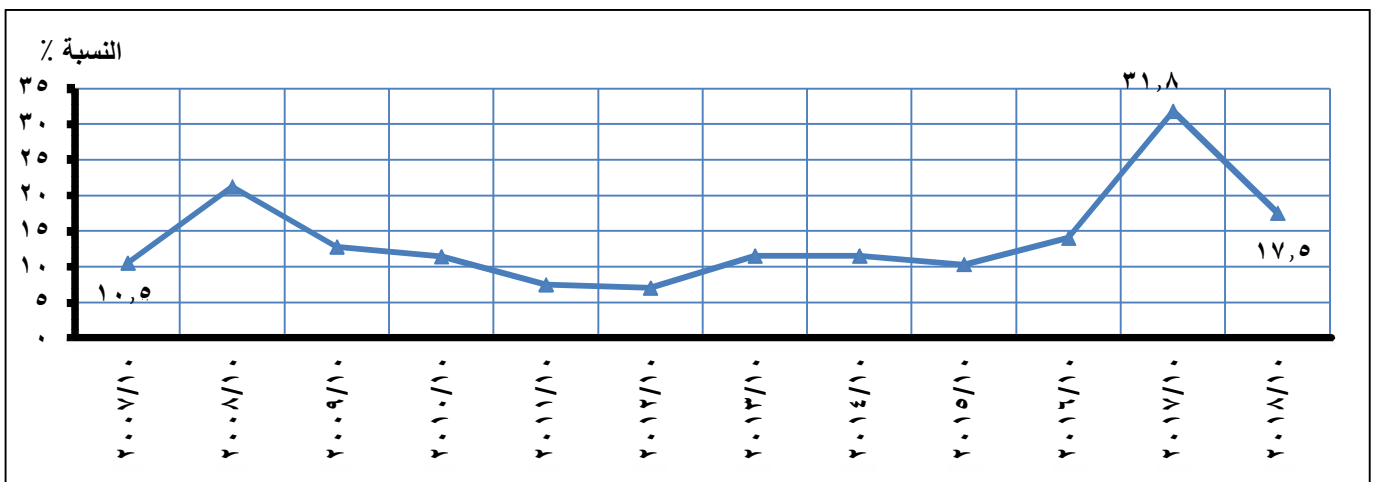
ثالثاً: نسبة التغير الشهرية والسنوية للرقم العام لإجمالي الجمهورية من شهر أكتوبر ٢٠١٧ إلى شهر أكتوبر ٢٠١٨:



رابعاً: نسبة التغير الشهرية والسنوية لمجموعة الطعام والمشروبات لإجمالي الجمهورية من شهر أكتوبر ٢٠١٧ إلى شهر أكتوبر ٢٠١٨:



خامساً: نسبة التغير السنوية لشهر أكتوبر للسنوات من ٢٠٠٧ حتى ٢٠١٨:



تفاصيل النشرة على موقع الجهاز: www.capmas.gov.eg

للاستعلام والاستفسار: الإدارة العامة للإحصاءات المالية بالجهاز تليفون ٢٤٠٢٢١٦٨ / أسعاد محمد مصطفى